

Chaînes à neige



Passage de roue faible : inférieur à 4 cm

Certains véhicules, notamment de sport, ont des passages de roue très faibles (inférieurs à 4 cm)

La Polaire grip est la seule chaîne qui répond à cette problématique.

Elle propose un montage facial par fixation sur un des écrous de la roue.

Aucun accès à l'intérieur n'est nécessaire.



Polaire Spider Grip

Polaire Grip

Polaire Steel Grip

Véhicules non chainables

De plus en plus de véhicules sont déclarés non chaînables :

La non-chaînabilité est généralement due à un problème d'encombrement sur la bande de roulement ou à l'intérieur du pneumatique. Il est impératif de se reporter au manuel constructeur du véhicule, dans les rubriques chaînes à neige ou équipements hiver. Deux solutions sont possibles :

Les **Polaire Grip** : pas d'encombrement intérieur, 7mm d'encombrement sur la bande de roulement (9 mm pour la Steel Grip). Une chaîne frontale nouvelle génération qui se monte en moins de deux minutes grâce à l'écrou universel adaptable sur tous les types de boulons et de roues.



Polaire Grip



Polaire Steel Grip



Polaire Spider Grip

Véhicules à chaînage particulier

Selon les véhicules, se reporter à l'affectation «véhicules à chaînage particulier»



Polaire Steel Sock

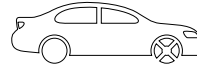


XL12



XP7

VL : Auto, monospace, petit utilitaire



La Polaire Grip est la seule chaîne universelle. Elle peut être montée sur tous les véhicules.

Pour les véhicules à chaînage standard, vous pouvez opter pour tous les produits de la gamme selon vos attentes et l'usage que vous aurez de votre chaîne.



	Frontale	Enveloppe	Filet	Textile		
Caractéristiques	Polaire Grip	Polaire Steel	Polaire Sock	EasyGrip V4	Show'7	Griptex
Montage	Facial	Facial	Enveloppe	Filet	Enveloppe	Enveloppe
Démontage	Automatique	Automatique	Automatique	Automatique	Automatique	Automatique
Tension	Automatique	Automatique	Automatique	Automatique	Automatique	Automatique
Bande roulement	7 mm	9 mm	9 mm	9 mm	2.2 mm	2.2 mm
Intérieur	0 mm	0 mm	6 mm	6 mm	13 mm	13 mm
Sécurité	●●●●●	●●●●●	●●●●○	●●●○○	●●○○○	●●○○○
Facilité	●●●●●	●●●●●	●●●●●	●●●●●	●●●●●	●●●●●
Prix	●●○○○	●●○○○	●●○○○	●●●○○	●●●●●	●●●●●
Longueur trajet	●●●●●	●●●●●	●●●●●	●●●○○	●●●○○	●○○○○
Fréquence utilisation	●●●●●	●●●●●	●●●●○	●●●○○	●●●○○	●●○○○
Durée de vie	●●●●○	●●●●●	●●●●●	●●●○○	●●●○○	●●○○○
Véhicule à chaînage particulier	TOUS	TOUS	7 mm	TOUS	NON	NON


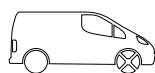
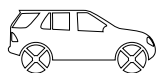
Retension automatique

Retension manuelle



	Retension automatique	Retension manuelle		
Caractéristiques	XK9	XP7	XP9	Prime 9+
Montage	Cliquet	Cliquet	Cliquet	Cliquet
Démontage	Manuel	Manuel	Manuel	Manuel
Tension	Automatique	Manuelle	Manuelle	Manuelle
Bande roulement	9 mm	7 mm	9 mm	9 mm
Intérieur	9 mm	7 mm	9 mm	9 mm
Sécurité	●●●●○	●●●○○	●●●○○	●●○○○
Facilité	●●○○○	●●○○○	●●○○○	●○○○○
Prix	●●●●○	●●●●○	●●●●○	●●●●●
Longueur trajet	●●●●○	●●●○○	●●●○○	●●○○○
Fréquence utilisation	●●●○○	●●○○○	●●○○○	●○○○○
Durée de vie	●●●●○	●●●●○	●●●●○	●●●●○
Véhicule non chaînable	NON	Spe. 7 mm	NON	NON

VUL : 4x4, SUV, utilitaire & camping-car



Frontale

Enveloppe

Retension
automatique

Retension
Manuelle

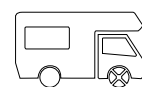
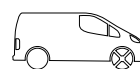
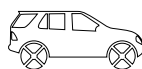
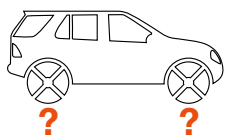
Filet

Textile

Off-road



Caractéristiques	Polaire Grip Polaire Steel Grip Polaire Spider Grip	Polaire Steel Sock	XL12	XP16	EasyGrip EVO	Show'7	Cargo
Montage	Faciale	Facial	Cliquet	Cliquet	Filet	Enveloppe	Levier
Démontage	Automatique	Automatique	Manuel	Manuel	Automatique	Automatique	Manuel
Tension	Automatique	Automatique	Manuelle	Manuelle	Automatique	Automatique	Manuelle
Bande roulement	7 mm	10 mm	12 mm	16 mm	9 mm	2.2 mm	20 mm
Intérieur	0 mm	5.5 mm	12 mm	16 mm	6 mm	13 mm	25 mm
Sécurité	●●●●●	●●●●○	●●●●○	●●●●○	●●●○○	●○○○○	●●●●●
Facilité	●●●●●	●●●●●	●●●●○	●●○○○	●●●●●	●●●●●	●●●●●
Prix	●●○○○	●●○○○	●●●○○	●●●●●	●●●○○	●●●●●	●○○○○
Longueur trajet	●●●●●	●●●●●	●●●●○	●●●○○	●●●○○	●○○○○	●●●●●
Fréquence utilisation	●●●●●	●●●●●	●●●●○	●●○○○	●●○○○	●●○○○	●●●●●
Durée de vie	●●●●○	●●●●○	●●●●○	●●●●○	●●○○○	●○○○○	●●●●●



Quelles roues chaîner sur un 4 roues motrices?

Se reporter au manuel constructeur du véhicule, dans les rubriques chaînes à neige ou équipements hiver. Certains constructeurs préconisent le chaînage impératif à l'avant, à l'arrière ou des 4 roues.

En l'absence de préconisation constructeur :

- Il est toujours préférable de chaîner les 4 roues pour obtenir la meilleure motricité et conserver la direction.
- Sur les véhicules 4 roues motrices débrayables, il est impératif de chaîner l'essieu moteur permanent. Le chaînage peut être complété par un système de chaînage d'appoint ou identique sur l'autre essieu.
- Sur les véhicules 4 roues motrices permanentes et en l'absence de préconisation constructeur, nous recommandons un chaînage minimum de l'essieu avant.

**POLAIRE GRIP
POLAIRE STEEL GRIP**



Spécifique roue alliage.

Système mécanique simple et sûr, à levier de serrage s'adaptant sur un alvéoles de la roue des écrous de la jante.

POLAIRE SPIDER GRIP



Spécifique roue acier.

Système mécanique simple et sûr, se fixe dans les alvéoles de la roue des écrous de la jante.

Chaînes Frontales

\ Polaire Grip



Chaîne frontale en polyuréthane sans encombrement intérieur et avec une épaisseur de seulement 7 mm de la bande de roulement, idéale pour véhicule non chainable.

- Tension et centrage automatiques
- La structure en X élastique permet un ajustement parfait sur le pneu
- Très bonne adhérence sur neige et sur glace
- Sacoche semi-rigide plastifiée avec fermeture zippée et poignée de transport
- Contient 1 paire de gants
- Garantie 5 ans

- Produits référencés constructeurs : AUDI - BMW - RENAULT
- SEAT - SKODA - PSA - VOLKSWAGEN - VOLKSWAGEN UTILITAIRES

\ Polaire Steel Grip



Chaîne frontale en acier sans encombrement intérieur et avec une épaisseur de seulement 9 mm de la bande de roulement, idéale pour véhicule non chainable.

- Montage, tension et démontage tout automatique
- Très bon ajustement sur le pneu grâce aux autotendeurs
- Très bonne adhérence sur neige et sur glace
- Simple et facile à utiliser
- Sacoche semi-rigide plastifiée avec fermeture zippée et poignée de transport

- Produits référencés constructeurs : AUDI - BMW - RENAULT
- SEAT - SKODA - PSA - VOLKSWAGEN - VOLKSWAGEN UTILITAIRES

Gamme de chaînes à neige

Chaînes Frontales

\ Polaire Spider Grip



La Polaire Spider Grip est une chaîne spécifique pour VUL et 4x4 avec fixation sur les alvéoles de la roue acier.

- Montage, tension et démontage automatiques
- Très bon ajustement sur le pneu grâce aux autotendeurs
- Très bonne adhérence sur neige et sur glace
- Simple et facile à utiliser

Enveloppe métal

\ Polaire Steel Sock



La Polaire Spider Sock est une enveloppe métallique qui convient aux véhicules à chaînage particulier.

- Montage, tension et démontage automatiques
- Très bon ajustement sur le pneu grâce aux autotendeurs
- Très bonne adhérence sur neige et sur glace
- Simple et facile à utiliser



Gamme de chaînes à neige

Composite

\ EasyGrip EVO



XP R-12-781
à 40 km/h
UTAC France



Easy Grip EVO® est une NOUVELLE GENERATION de chaîne à neige en composite, ultra performante et très simple à installer.

Elle s'adresse à toutes les véhicules chaînables et garantit un montage facile surtout pour les véhicules disposant de passages de roues réduits.

- Tension & démontage automatique
- Montage intuitif comme une chaussette
- Adhérence maximale sur neige et glace
- Structure renforcée pour une haute endurance
- Nouveau système de fermeture extensible
- Système Night Vision Security pour visibilité nocturne latérale

Textile

\ Show'7



Enveloppe textile haute résistance. La Show'7 a probablement la couverture de pneumatiques la plus importante du marché des véhicules légers.

- Silencieuse & confortable au roulage
- Légère : facile à manipuler
- Montage intuitif simple & rapide
- Renforcée pour une résistance et une durée de vie accrue

Produit référencé constructeur :
AUDI - BMW - CITROEN - DS - HYUNDAI - PEUGEOT - OPEL -
RENAULT - SEAT - SKODA - SSANGYONG - VOLKSWAGEN

Gamme de chaînes à neige

Textile

\ Griptex



Griptex est une chaussette à neige simple et facile à installer, procurant un bon niveau d'adhérence sur neige et verglas.

- Motricité et adhérence maximales sur neige et glace
- Bande de roulement 100% Polyester pour une meilleure résistance à l'abrasion
- Compatible avec les dispositifs ABS et ESP
- Montage / démontage en seulement 3 minutes
- Idéal pour les véhicules disposant de passages de roues réduits

Chaînes 7 mm

\ XP7



La XP7 est une chaîne traditionnelle à cliquet et tension automatique.

- Montage rapide
- Cliquet anti-retour ouvert facilitant le montage et le démontage
- Rapport qualité/prix optimal
- Très bonne adhérence

Produit référencé constructeur :
CITROEN - PEUGEOT - RENAULT - SSANGYONG

Chaînes 9 mm

\ XK9



La chaîne XK9 est une chaîne 9 mm à encombrement réduit. Robuste et élégante, elle offre un très bon positionnement prix pour une chaîne à tension automatique.

- Tension automatique simple
- Très bon rapport qualité/prix
- Tension 5 points sur la chaîne de tour
- Boîte semi-rigide
- Montage traditionnel
- Très bonne adhérence

Produit référencé constructeur :
RENAULT - SSANGYONG - BMW

\ XP9



Traditionnelle et esthétique, la chaîne XP9 répond aux standards les plus courants avec un excellent rapport qualité/prix.

- Montage rapide
- Très bon rapport qualité/prix
- Cliquet anti-retour ouvert facilitant le montage et le démontage
- Chaîne robuste
- Rapport qualité/prix optimal
- Très bonne adhérence

Produit référencé constructeur :
AUDI - CITROEN - PEUGEOT - SEAT - SKODA - SSANGYONG - VOLKSWAGEN

Gamme de chaînes à neige

Chaînes 9 mm

\ Prime 9 +



V5117
GEPRÜFT
20091219



La chaîne PRIME +9 répond aux standards les plus courants avec un excellent rapport qualité/prix. Le cliquet anti-retour ouvert permet un montage et un démontage rapide même dans des conditions extrêmes.

- Montage rapide
- Cliquet anti-retour ouvert facilitant le montage et le démontage
- Chaîne économique 
- Très bonne adhérence

Chaînes 12 mm

\ XL12



V5117
GEPRÜFT
20091219



Une chaîne 12 mm à double tension automatique

- Adaptée aux véhicules à chainage particulier 12 mm
- Double tension automatique à câble
- Enrouleur à câble robuste et puissant
- Très bonne durée de vie

Produit référencé constructeur :
CITROEN - PEUGEOT - RENAULT - SSANGYONG - PSA

Chaînes 16 mm

\XP16



V5117
GEPRÜFT
20091219



La XP16 est une chaîne 16mm très robuste et de conception traditionnelle. Les maillons de réglages en partie supérieure de la chaîne de tour permettent d'ajuster parfaitement la chaîne au pneumatique.

Cliquet anti-retour, terminal élastique et crochet de rappel très robuste.

- Montage rapide
- Cliquet anti-retour robuste
- Chaîne robuste de 16 mm
- Rapport qualité/prix optimal

Produit référencé constructeur :
CITROEN - PEUGEOT - SSANGYONG - RENAULT -
VOLKSWAGEN UTILITAIRES

Tout terrain

\Cargo



V5117
GEPRÜFT
20091219



Chaîne à croisillons en X offrant une bonne couverture du pneumatique.

- Chaîne très robuste pour les applications tout terrain
- Montage, démontage traditionnel

Produit référencé constructeur :
AUDI - SEAT - SKODA - SSANGYONG - VOLKSWAGEN - PSA

Gamme de chaînes à neige PL

FRONTALE



POLAIRE STEEL TRUCK

A CABLE



SELECT MATIC



SELECT RING

Caractéristiques	Polaire Steel Truck	Select Matic	Select Ring	Easy Grip	Show'7
Montage	Facial	Spécifique	Spécifique	Enveloppe	Enveloppe
Démontage	Automatique	Manuel	Manuel	Automatique	Automatique
Tension	Automatique	Manuelle	Manuelle	Automatique	Automatique
Bande roulement	21 mm	19 mm	23 mm	NC	4 mm
Intérieur	0 mm	16 mm	17 mm	NC	13 mm
Sécurité	●●●●●	●●●●○	●●●●○	●●●○○	●●○○○
Facilité	●●●●●	●●●○○	●●●○○	●●●●●	●●●●●
Prix	●○○○○	●●○○○	●●○○○	●●●○○	●●●●●
Longueur trajet	●●●●●	●●●●●	●●●●●	●●○○○	●○○○○
Fréquence utilisation	●●●●●	●●●●○	●●●●○	●●●○○	●●●○○
Durée de vie	●●●●●	●●●●○	●●●●○	●●○○○	●○○○○

FILET



EASYGRIP V3 CAMION

TEXTILE



SHOW'7

SECTEURS



TRUCK SECTOR PLUS

Gamme de chaînes à neige PL

ECONOMIQUE

TRADITIONNELLE

DESTOCKAGE



TIPO D



CARGO



GREIFSTEG

Tipo D	Cargo (1) & Zwilling	Greifsteg & zwilling	Sector plus	Rotogrip
Levier	Levier	Levier	Sangle	Automatique
Manuel	Manuel	Manuel	Manuel	Automatique
Manuelle	Manuelle	Manuelle	Manuelle	N/A
23 mm	20 mm	25 mm	25 mm	N/A mm
25 mm	25 mm	25 mm	25 mm	0 mm
●○○○○	●●●○○	●●●●○	●○○○○	●○○○○
●●●○○	●●●●●	●●●○○	●●●●●	●●●●●
●●●●●	●●●○○	●●●○○	●●●●○	●●●●○
●○○○○	●●○○○	●●●●●	●●○○○	●●●●●
●●●○○	●●●○○	●●●○○	●●●●○	●●●●○
●●●●○	●●○○○	●●●●○	●●●●○	●●●●●

(1) Cargo : existe en version spécifique pour autocar avec ou sans passage réduit.

SPECIALE JUMELAGE

AUTOMATIQUE



CARGO ZWILLING

GREIFSTEG ZWILLING



ROTOGRIP

Toutes nos chaînes à neige sont garanties 24 mois.

Tel. : 04.76.92.34.64

Gamme de chaînes déneigement



ARKTIK



ALLIGATOR PLUS



PROFIL GREIFSTEG

Caractéristiques	Arktik	Alligator Plus	Profil Greifsteg	MCXP	MCX1
Marque	Erlau	Erlau	Erlau	Polaire	Polaire
Application (1)					
Type	Filet ou nid d'abeille	Demi-filet	Demi-filet	Filet	Demi-filet
Brise glace	Plaquettes 	Plaquettes 	Plaquettes 	(a) 	(b)
Diamètre fil Hauteur plaquette	8 mm (rond) 11 mm	8 mm (rond) 11 mm	n.c 7 à 8 mm (Carré)	(a)	(b)
Usage	 Intensif	 Intensif	 Intensif	 Intensif	 Fréquent
Durée de vie	 Très bonne	 Très bonne	 Bonne	 Très bonne	 Très bonne
Conditions	 Sévères	 Sévères	 Sévères	 Sévères	 Sévères
Engins	 Lourds & puissants	 Moyenne puissance	 Moyenne puissance	 Lourds & puissants	 Moyenne puissance

(1) Déneigement Tout terrain Travaux Publics



(a)



IC+ : Glace 10 mm

IC : Glace 7, 8.2 et 10 mm

ST : Standard 7, 8.2 et 10 mm



MCXP

(b)



IC+ : Glace 10 mm

IC : Glace 7, 8.2 et 10 mm

ST : Standard 7, 8.2 et 10 mm



MCX1
TC4_2018

Gamme de chaînes déneigement



TRACTOR


































DESTOCKAGE



TRACTOR SPECIAL



ALLIGATOR

Caractéristiques	Tractor	Tractor spécial	Alligator	Fix	Fix Super
Marque	Maggi Group	Maggi Group	RUD	Maggi Group	Maggi Group
Application	  	  	 	 	 
Type	Double échelles	Demi-filet	Demi-filet	Demi-filet	Demi-filet
Brise glace	Non	Non	Non	Non	Plaquettes 
Diamètre fil Hauteur plaquette	n.c -	n.c 7 à 8 mm (Carré)	4.5 à 11 mm (rond) -	n.c 7 à 8 mm (Carré)	n.c 7 à 8 mm (Carré)
Usage	 Courant	 Courant	 Fréquent	 Intensif	 Intensif
Durée de vie	 Bonne	 Bonne	 Bonne	 Bonne	 Très bonne
Conditions	 Normales	 Normales	 Sévères	 Sévères	 Sévères
Engins	 Petite puissance	 Moyenne puissance	 Moyenne puissance	 Moyenne puissance	 Moyenne puissance

DESTOCKAGE



DESTOCKAGE



Gamme de chaînes forestières




TAIGA SL



TERRA

Caractéristiques	TAIGA SL	TERRA	CRAFTEC	TAPIO
Montage / Démontage	●●●●●	●●●●●	●●○○○	●●●○○
Durée de vie	●●●●○	●●●●●	●●●●○	●●○○○
Adapté pour tracteur agricole	Non	Non	Non	Oui
Adapté pour skidder, porteur, abatteuse	Oui	Oui	Oui	Non
Protection des pneus	●●●●○	●●●●○	●●●●○	●○○○○
Auto-nettoyage	●●●●●	●●●●●	●●●●○	●●●●●



CRAFTEC




TAPIO

Gamme de chaînes forestière



MULTI ANNEAUX

Caractéristiques	MULTI ANNEAUX	SOFT TOUCH	DUETTA
Montage / Démontage	●●●○	●●●○	●●○○
Durée de vie	●●●●	●●●●	●●●○
Adapté pour tracteurs agricoles	Non	Non	Non
Adapté pour skidder, porteur, abatteuse	Oui	Oui	Oui
Protection des pneus	●○○○	●●●○	●●○○
Auto-nettoyage	●●●○	●●●○	●●●○



SOFT TOUCH



DUETTA

Cloutage pneumatique à visser (montable / démontable)

Vis brevetées à pointe tungstène, rapide et facile d'installation ou de désinstallation pour un usage sur glace.

Elles ont la capacité d'être installées dans un caoutchouc neuf ou d'occasion, avec ou sans emplacements pour des clous.

La pointe en tungstène est soudée sur toute la longueur.

Tous types de pneus peuvent être utilisés, été, neige, tout-terrain, etc... Si les conditions au sol deviennent glissantes et mettent en péril la sécurité des personnes, les pneus auront immédiatement une accroche maximale pour une sécurité accrue.

Une boîte contient 200 ou 500 clous selon référence et un embout spécifique pour visseur.



Taille réelle

\ 1350

Dimensions : 9 x 14,4 mm

Dépassement : 2,4 mm

Pénétration : 12 mm

Diamètre du tungstène : 2,6 tungsten

Boîte de 500 clous.



Taille réelle

\ 1400

Dimensions : 9 x 16,2 mm

Dépassement : 2,8 mm

Pénétration : 13,5 mm

Diamètre du tungstène : 2,6 tungsten

Boîte de 500 clous.



Taille réelle

\ 1910

Dimensions : 10 x 19 mm

Dépassement : 4,5 mm

Pénétration : 15,5 mm

Diamètre du tungstène : 3,0 tungsten

Boîte de 500 clous.



Taille réelle

\ 1912-3

Dimensions : 12 x 24,5 mm

Dépassement : 6,0 mm

Pénétration : 18,5 mm

Diamètre du tungstène : 3,5 tungsten

Boîte de 200 clous.



\ Visseuse à batteries

Batteries x 3

Puissance : 18 V - 5.0 Ah

Couple de serrage réglable: 2-8 Nm/22 pos.

Couple de pos. perçage : 40 Nm - 70 Nm



\ Visseuse pneumatique

Puissance : 0.33 kW

Tours/minute : 450